

Hinweise zur Zeitschriften- und Artikelsuche

Wir möchten Sie hiermit sowohl bei der Suche nach Fachzeitschriften, als auch bei der gezielten Suche nach bestimmten Artikeln unterstützen.

Dazu einige Informationen vorab:

Wissenschaftliche Fachzeitschriften stehen in der Bibliothek entweder in Printform oder online als E-Journals zur Verfügung. Alle Printzeitschriften sind in unserer **Suchmaschine** auffindbar. E-Journals sind in der **Elektronischen Zeitschriftenbibliothek (EZB)** nachgewiesen.

Sollten Sie im hiesigen Bibliotheksbestand nicht fündig geworden sein, haben Sie außerdem die Möglichkeit, in der **Österreichischen Verbundsuchmaschine** zu recherchieren. Dort finden Sie die Bestände von beinahe allen wissenschaftlichen Bibliotheken in Österreich.

Wenn Sie nach einem Artikel aus einer wissenschaftlichen Zeitschrift suchen, dann gilt es zu beachten, dass es sich im Gegensatz zu einem Buch oder einer Zeitschrift bei einem Artikel um eine sogenannte **unselbstständige Publikation** handelt.

„Unselbstständig“ deshalb, weil der Artikel **IN** einer Zeitschrift erschienen ist.

Unselbstständige Publikationen sind in Bibliothekskatalogen und Suchmaschinen eher spärlich nachgewiesen, d.h. dass es in der Regel **nicht möglich** ist, den Titel des Artikels in einem Online-Katalog einzugeben um herauszufinden, ob der Artikel in einer Bibliothek vorhanden ist.

Stattdessen müssen Sie **folgende Informationen** haben, um den Artikel finden zu können:

- 1) **Wo** ist der Artikel erschienen?
= Titel der Zeitschrift, evtl. ISSN, Seitenzahlen
- 2) **Wann** ist der Artikel erschienen?
= Jahr, Jahrgangs/Bandnummer, Heftnummer

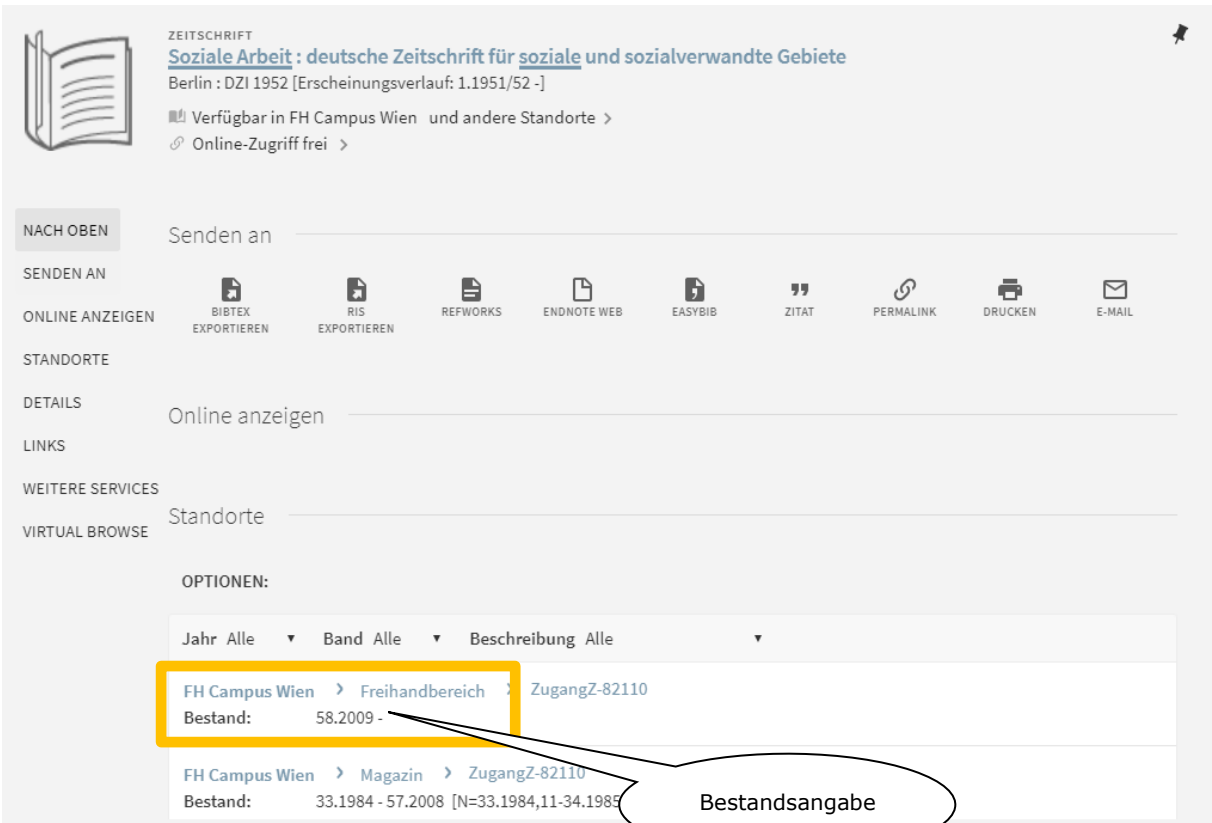
Liegen diese Informationen vor, können Sie sich an die Beantwortung der Frage machen:

- 3) **Welche Bibliothek** besitzt den gesuchten Jahrgang bzw. das gesuchte Heft?

Zeitschriften- und Artikelsuche in unserer Suchmaschine

Um in unserer Suchmaschine nach Zeitschriften zu suchen, führen Sie die folgenden Schritte aus:

- 1) Rufen Sie die Suchmaschine auf: <https://search-fcw.obvsg.at/> und geben Sie den Titel der Zeitschrift bzw. ein Stichwort oder Schlagwort ein.
- 2) Schränken Sie die Suche in der rechten Spalte unter ‚Medium‘ auf ‚Zeitschrift‘ ein.
- 3) Klicken Sie dann auf den gewünschten Titel. Es öffnet sich die Detailansicht. Unter ‚Standorte‘/‚Optionen‘ sehen Sie alle verfügbaren Jahrgänge.
- 4) **Orientieren Sie sich bitte an der Angabe des Standortes - Freihandbereich oder Magazin.**
- 5) Gleichen Sie nun die Bestandsangabe mit den Angaben zu Ihrem gesuchten Heft/Artikel ab.
- 6) Indem Sie auf den jeweiligen Standort (Freihandbereich oder Magazin) klicken, erhalten Sie Angaben zu den einzelnen Heften (Jahrgang-Jahr-Heftnummer).



The screenshot shows the search results for the journal "Soziale Arbeit: deutsche Zeitschrift für soziale und sozialverwandte Gebiete". The page includes a sidebar with navigation options like "NACH OBEN", "SENDEN AN", "ONLINE ANZEIGEN", "STANDORTE", "DETAILS", "LINKS", "WEITERE SERVICES", and "VIRTUAL BROWSE". The main content area displays the journal title, ISSN, and availability information. Below this, there are sections for "OPTIONEN:" and "Standorte:". The "Standorte:" section lists two locations: "FH Campus Wien > Freihandbereich" and "FH Campus Wien > Magazin". The "Freihandbereich" entry is highlighted with a yellow box and has a callout bubble pointing to its "Bestand:" field, which contains "58.2009 -". The "Magazin" entry also shows its "Bestand:" field, which contains "33.1984 - 57.2008 [N=33.1984,11-34.1985]".

Standorte

OPTIONEN:

Jahr Alle ▾ Band Alle ▾ Beschreibung Alle ▾

FH Campus Wien **Freihandbereich** ZugangZ-82110
 Details anzeigen

1 - 10 von 21 Datensätze | 1 2 3 WEITER LETZTE

TYP	RICHTLINIE	BESCHREIBUNG	STATUS
Heft	Nicht ausleihbar	68.2019,12	Bestellt bis 23/01/2020 (0 Vormerkungen)
Heft	Nicht ausleihbar	68.2019,11	Bestellt bis 24/12/2019 (0 Vormerkungen)
Heft	Nicht ausleihbar	68.2019,10	Bestellt bis 23/12/2019 (0 Vormerkungen)
Heft	Nicht ausleihbar	68.2019,09	Bestellt bis 24/10/2019 (0 Vormerkungen)
Heft	Nicht ausleihbar	68.2019,08	Exemplar ist am Standort (0 Vormerkungen)
Gebundene Ausgabe	Nicht ausleihbar	67.2018,1-12	Exemplar ist am Standort (0 Vormerkungen)

Note: In the original image, 'Freihandbereich' is highlighted in yellow. '68.2019,12' is highlighted in yellow. 'Heftnummer' and 'Jahrgang' are circled with callout lines pointing to the 'BESCHREIBUNG' column.

Um nun Zeitschriften in der Bibliothek vor Ort zu nutzen, orientieren Sie sich bitte an den **Standorten:**

Freihandbereich

Diese Hefte befinden sich in der Bibliothek und können direkt aus dem Regal geholt werden. Aktuelle Zeitschriftenjahrgänge mit laufenden Abonnements befinden sich in den Fächern im Eingangsbereich. Zeitschriften bis zum jeweiligen Vorjahr finden Sie in den **Archivboxen** im Freihandbereich. Diese sind alphabetisch nach Titel sortiert.

Magazin

Im Magazin finden sich ebenfalls ältere Jahrgänge von Zeitschriften. Diese müssen am Entlehnschalter angefragt werden! Sie erhalten den Archivkarton dann sofort vom jeweiligen Mitarbeiter/der jeweiligen Mitarbeiterin der Bibliothek.

Bitte beachten Sie: Die Signaturen von Zeitschriften beginnen stets mit **Z-**. Da unsere Zeitschriften jedoch alphabetisch nach Titel in den Regalen zu finden sind, ist die Signatur bei der Suche unerheblich.

Weite Felder zur Orientierung in der Suchmaschine:

Richtline:

Dieses Feld enthält die Information darüber, ob und wie lange das Medium entlehnt ist. Da Zeitschriften nicht entlehnbar sind, ist hier immer „Nicht ausleihbar“ vermerkt.

Beschreibung:

Hier finden Sie Angaben zu den einzelnen Heften in folgender Form: **Jahrgang-Jahr-Heftnummer.**

Status:

Zeitschriften sind grundsätzlich nicht entlehnbar (daher immer Vermerk „Am Standort“ oder „Bestellt“, für noch nicht eingetroffene Hefte), können aber vor Ort benutzt und selbstverständlich kopiert bzw. eingescannt werden!

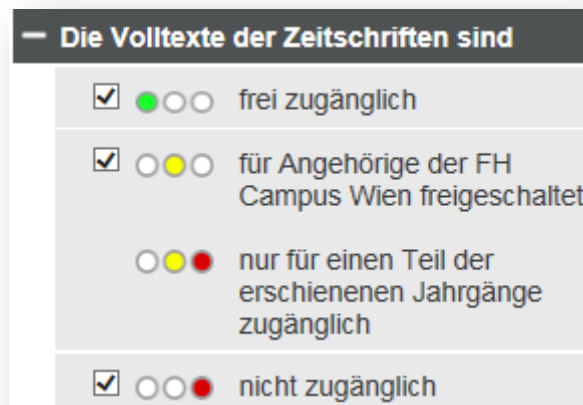
Suche in der Elektronischen Zeitschriftenbibliothek

Alle online verfügbaren Zeitschriften finden Sie in unserer Elektronischen Zeitschriftenbibliothek (EZB). Möchten Sie dort nach einer Zeitschrift suchen, gehen Sie folgendermaßen vor:

- 1) Rufen Sie zunächst die EZB auf:

<http://tinyurl.com/fhcw-ezb>

- 2) Geben Sie den Titel oder ein Wort aus dem Titel der Zeitschrift in das Suchfeld ein. In der Trefferliste ist nun ersichtlich, ob die Zeitschrift für Sie benutzbar ist. Orientieren Sie sich an der Ampelkennzeichnung.



- 3) Klicken Sie in der Trefferliste auf den Titel der Zeitschrift, um weitere Informationen zum Lizenzzeitraum zu erhalten!
- 4) Sie sehen nun, ab welchem Jahr der Zugriff auf die Artikel der Zeitschrift möglich ist! Steht nichts hinter dem Bindestrich, haben wir Zugriff auf das jeweils aktuellste Heft.



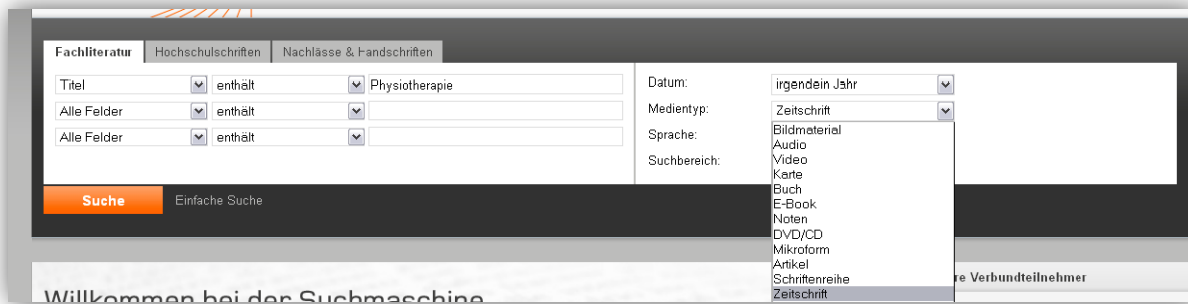
- 5) Sind Sie auf der Suche nach einem bestimmten Artikel, vergleichen Sie den angegebenen Lizenzzeitraum mit den bibliographischen Angaben Ihres Artikels.
- 6) Um nun in der Zeitschrift zu recherchieren bzw. den gesuchten Artikel zu finden, klicken Sie bitte direkt auf den Lizenzzeitraum.
- 7) Wenn Sie von außerhalb des Campus zugreifen, werden Sie zunächst noch nach Ihren **Portal-Zugangsdaten** gefragt. Wenn Sie sich am Campus befinden, werden Sie sofort zur Zeitschrift weitergeleitet!

Beachten Sie: Nicht auf alle E-Zeitschriften können Sie auch außerhalb des Campus zugreifen! In diesen Fällen finden Sie einen Hinweis direkt unter dem Lizenzzeitraum!
- 8) Sobald Sie sich auf der Website der Zeitschrift befinden, können Sie nun in der Zeitschrift recherchieren oder gezielt nach dem benötigten Artikel suchen.

Suche in der Österreichischen Verbundsuchmaschine

In der Österreichischen Verbundsuchmaschine finden Sie die Zeitschriftenbestände von zahlreichen wissenschaftlichen Bibliotheken in Österreich.

- 1) Rufen Sie die Österreichische Verbundsuchmaschine auf:
<http://search.obvsg.at/OBV>
- 2) Klicken Sie auf ‚Erweiterte Suche‘.
- 3) Geben Sie den Titel oder ein Wort aus dem Titel der Zeitschrift ein und wählen Sie bei Medientyp ‚Zeitschrift‘ aus:



Beachten Sie: Wählen Sie hier **nicht den Medientyp ‚Elektronische Zeitschrift‘**, da diese Zeitschriften üblicherweise nur am Campus der besitzenden Einrichtung bzw. ausschließlich für die dortigen Studierenden zugänglich sind!

- 4) Klicken Sie auf ‚Suche‘!
- 5) Haben Sie in der Ergebnisliste die gesuchte Zeitschrift gefunden, sehen Sie unter ‚Standorte‘ eine Liste der besitzenden Einrichtungen!



- 6) Klicken Sie auf den gewünschten Standort. Sie gelangen nun direkt in den Onlinekatalog der besitzenden Einrichtung. Dort erfahren Sie, welche Jahrgänge und Hefte dort zu finden sind und ob diese zur Benutzung zur Verfügung stehen.
- 7) Um herauszufinden, ob ein Artikel in der jeweiligen Einrichtung vorhanden ist, vergleichen Sie die bibliographischen Angaben Ihres Artikels mit den vorhandenen Jahrgängen und Heften.
- 8) Sollten Sie fündig geworden sein und die besitzende Einrichtung aufsuchen wollen, informieren Sie sich zuerst **unbedingt** über die Benutzungsbedingungen der jeweiligen Einrichtung (am besten auf deren Website oder durch einen Anruf)!

Ich habe das Journal nirgends gefunden!

Ist die Zeitschrift nur außerhalb Wiens verfügbar und/oder die besitzende Einrichtung für Sie nicht zu erreichen, so können Sie unser Document Delivery Service nutzen, um den Artikel **kostenpflichtig** zu bestellen:

<https://www.fh-campuswien.ac.at/studium/bibliothek-und-mediathek.html>

Weiters haben Sie die Möglichkeit, sich selbst beim Dokumentenlieferdienst Subito zu registrieren und den gesuchten Artikel direkt zu bestellen: <http://www.subito-doc.de/>

Fragen?

Gerne helfen wir Ihnen per E-Mail oder telefonisch weiter:

bibliothek@fh-campuswien.ac.at

+43 1 606 68 77-6130